



УПРАВЛЕНИЕ ФЕДЕРАЛЬНОЙ СЛУЖБЫ  
ГОСУДАРСТВЕННОЙ СТАТИСТИКИ  
ПО СВЕРДЛОВСКОЙ ОБЛАСТИ И КУРГАНСКОЙ ОБЛАСТИ

# Оплата труда работников организаций Свердловской области



в октябре 2022 года

по данным оперативной статистики



УПРАВЛЕНИЕ ФЕДЕРАЛЬНОЙ СЛУЖБЫ  
ГОСУДАРСТВЕННОЙ СТАТИСТИКИ  
ПО СВЕРДЛОВСКОЙ ОБЛАСТИ И  
КУРГАНСКОЙ ОБЛАСТИ

# Оплата труда работников организаций

Свердловской области

в октябре 2022 года

01

СРЕДНЕМЕСЯЧНАЯ ЗАРАБОТНАЯ ПЛАТА РАБОТНИКОВ  
ОРГАНИЗАЦИЙ

02

СРЕДНЕМЕСЯЧНАЯ ЗАРАБОТНАЯ ПЛАТА РАБОТНИКОВ  
ОРГАНИЗАЦИЙ ПО ВИДАМ ЭКОНОМИЧЕСКОЙ  
ДЕЯТЕЛЬНОСТИ

03

РЕАЛЬНАЯ ЗАРАБОТНАЯ ПЛАТА РАБОТНИКОВ  
ОРГАНИЗАЦИЙ

04

СРЕДНЕМЕСЯЧНАЯ ЗАРАБОТНАЯ ПЛАТА  
РАБОТНИКОВ ОРГАНИЗАЦИЙ ПО МУНИЦИПАЛЬНЫМ  
ОБРАЗОВАНИЯМ

05

ПРОСРОЧЕННАЯ ЗАДОЛЖЕННОСТЬ  
ПО ЗАРАБОТНОЙ ПЛАТЕ

06

СТРУКТУРА ЧИСЛЕННОСТИ РАБОТНИКОВ, ПЕРЕД  
КОТОРЫМИ ИМЕЛАСЬ ПРОСРОЧЕННАЯ  
ЗАДОЛЖЕННОСТЬ

\* Ежеквартальные данные оперативной статистики



# СРЕДНЕМЕСЯЧНАЯ ЗАРАБОТНАЯ ПЛАТА РАБОТНИКОВ ОРГАНИЗАЦИЙ

ОКТЯБРЬ 2022 ГОДА

## 55 620

 рублей

ИЗМЕНЕНИЕ, %

### + 2,0

 к сентябрю 2022 года

### +16,2

 к октябрю 2021 года

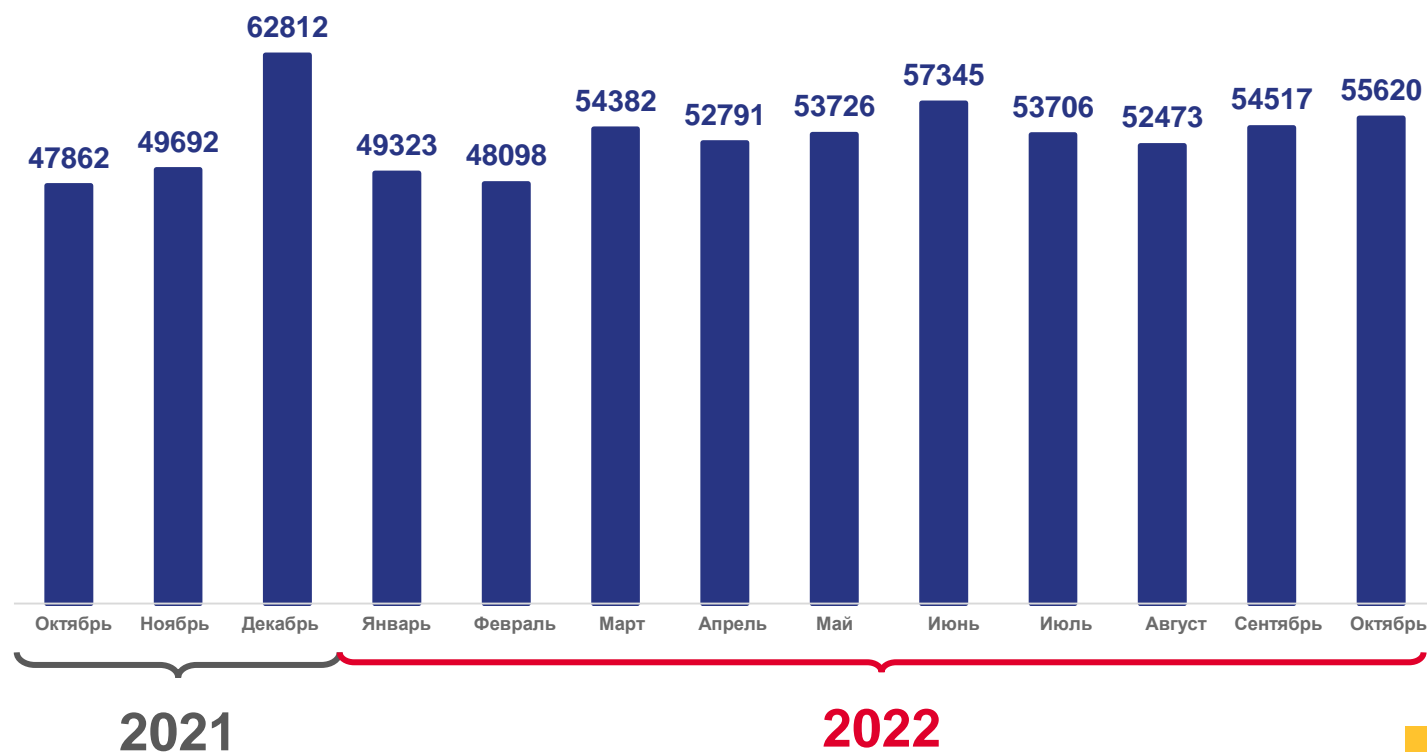
ЯНВАРЬ-ОКТЯБРЬ 2022 ГОДА

## 53 233

 рубля

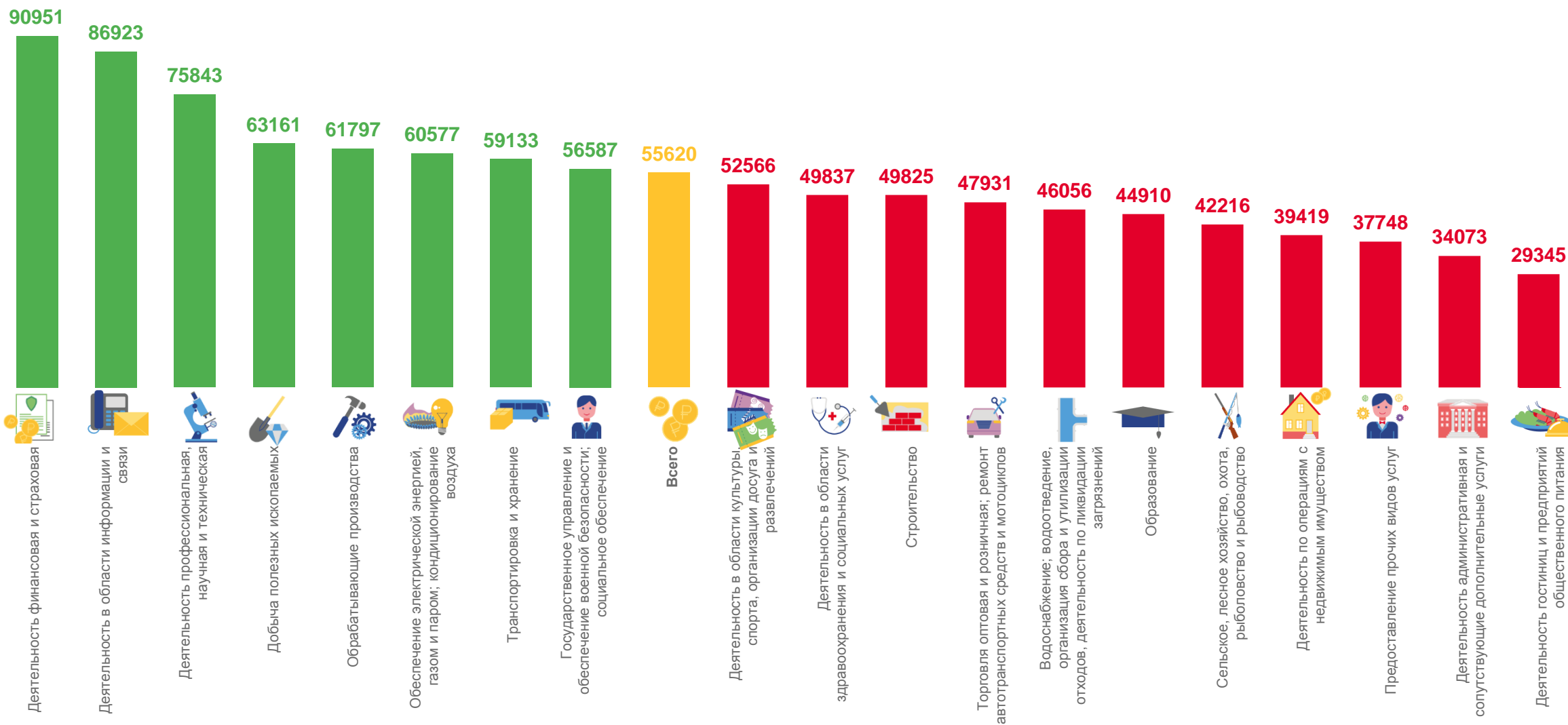
ИЗМЕНЕНИЕ, %

### +13,2

 к январю - октябрю 2021 года




# СРЕДНЕМЕСЯЧНАЯ ЗАРАБОТНАЯ ПЛАТА РАБОТНИКОВ ОРГАНИЗАЦИЙ ПО ВИДАМ ЭКОНОМИЧЕСКОЙ ДЕЯТЕЛЬНОСТИ





# РЕАЛЬНАЯ ЗАРАБОТНАЯ ПЛАТА РАБОТНИКОВ ОРГАНИЗАЦИЙ

В ПРОЦЕНТАХ

## ОКтябрь 2022 года

**101,8** к сентябрю 2022 года

**103,6** к октябрю 2021 года

## Январь-Октябрь 2022 года

**99,5** к январю - октябрю 2021 года

к соответствующему месяцу предыдущего года, %



2021

2022

Индекс реальной заработной платы  
 Индекс номинальной начисленной заработной платы

Индекс потребительских цен





# СРЕДНЕМЕСЯЧНАЯ ЗАРАБОТНАЯ ПЛАТА РАБОТНИКОВ ОРГАНИЗАЦИЙ ПО МУНИЦИПАЛЬНЫМ ОБРАЗОВАНИЯМ

БЕЗ СУБЪЕКТОВ МАЛОГО ПРЕДПРИНИМАТЕЛЬСТВА И ОРГАНИЗАЦИЙ, СРЕДНЯЯ ЧИСЛЕННОСТЬ РАБОТНИКОВ КОТОРЫХ НЕ ПРЕВЫШАЕТ 15 ЧЕЛОВЕК

ОКТАБРЬ 2022 ГОДА

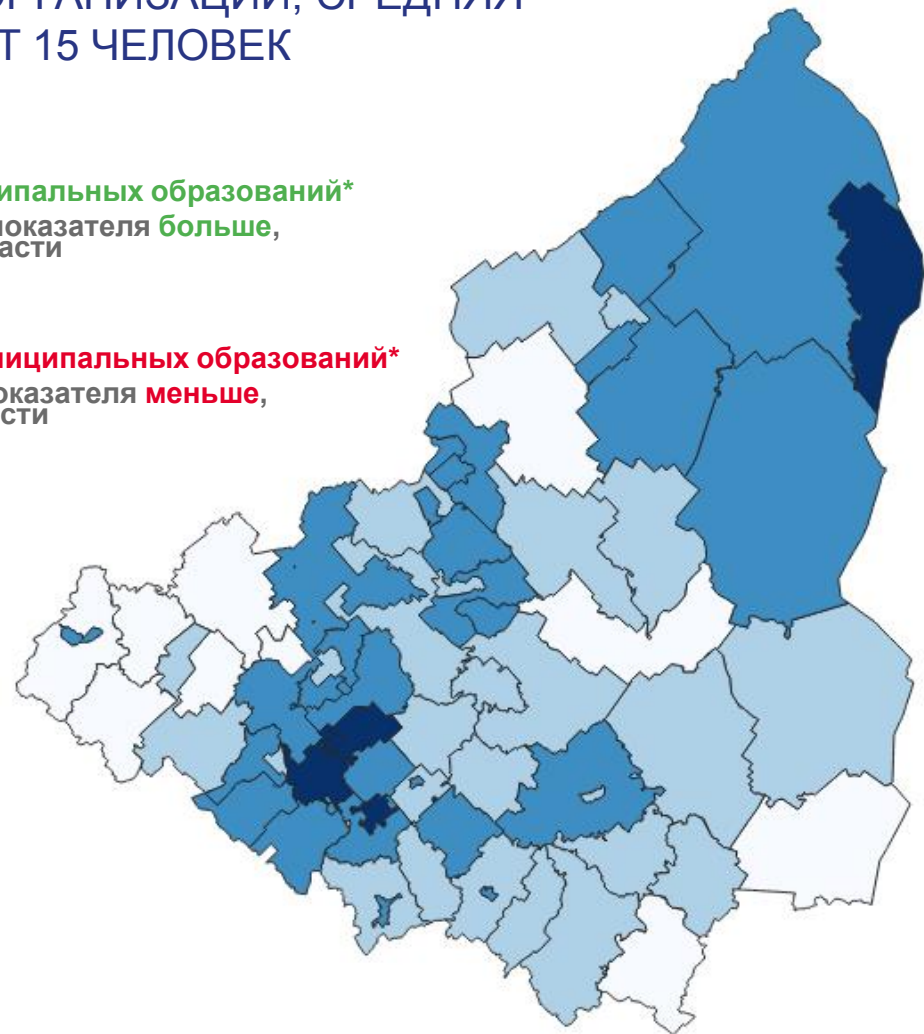
**60 425** рублей

Муниципальные образования\* с наибольшими и наименьшими значениями



**7** муниципальных образований\*  
значение показателя **больше**,  
чем по области

**66** муниципальных образований\*  
значение показателя **меньше**,  
чем по области



○ от 0 - 34999

○ от 35000 - 44999

○ от 45000- 60424

○ от 60425 и 92076



# ПРОСРОЧЕННАЯ ЗАДОЛЖЕННОСТЬ ПО ЗАРАБОТНОЙ ПЛАТЕ в Свердловской области \*

НА 1 ДЕКАБРЯ 2022 Г.

Сумма просроченной задолженности  
по заработной плате

**25,9** млн руб.

**99,9%**

по сравнению  
с 1 ноября 2022 г.

Количество организаций, имеющих  
просроченную задолженность по  
заработной плате

**5** ед.



По муниципальным образованиям  
тысяч рублей

Кушвинский городской округ **19 170**

Тугулымский городской округ **1 180**

Муниципальное образование  
г. Алапаевск **156**

Муниципальное образование  
г. Екатеринбург **257**

○ Отсутствует задолженность    ● от 0 - 1000    ● от 1000 - 10000    ● от 10000 и более

\* По кругу наблюдаемых видов экономической деятельности (без субъектов малого предпринимательства).



# СТРУКТУРА ЧИСЛЕННОСТИ РАБОТНИКОВ, ПЕРЕД КОТОРЫМИ ИМЕЛАСЬ ПРОСРОЧЕННАЯ ЗАДОЛЖЕННОСТЬ

ПО ВИДАМ ЭКОНОМИЧЕСКОЙ ДЕЯТЕЛЬНОСТИ

НА 1 ДЕКАБРЯ 2022 Г.

Численность работников, перед которыми  
имелась просроченная задолженность

**711** человека

**99,7%**

по сравнению  
с 1 ноября 2022 г.



Обработывающие производства

**70,0%**



Сельское хозяйство, охота и предоставление  
услуг в этих областях; лесозаготовки

**26,3%**




Деятельность по операциям с недвижимым  
имуществом

**2,4%**



Деятельность в области здравоохранения и  
социальных услуг

**1,0%**



Образование

**0,3%**